

- gli obiettivi di qualità ambientale a cui il rischio è connesso, tra cui gli usi legittimi, reali o potenziali, del corpo idrico e il rapporto tra i corpi idrici sotterranei e le acque superficiali connesse e agli ecosistemi terrestri che ne dipendono direttamente;

- nel caso di sostanze presenti naturalmente, i livelli di fondo naturali nei corpi idrici sotterranei;

- informazioni sui superamenti se i valori soglia sono oltrepassati;

b) i valori soglia, applicabili a livello nazionale, di distretto idrografico o della parte di distretto idrografico internazionale che rientra nel territorio nazionale, oppure a livello di corpo idrico o gruppo di corpi idrici sotterranei;

c) il rapporto tra i valori soglia e ciascuno dei seguenti elementi:

- nel caso di sostanze presenti naturalmente, i livelli di fondo;

- le acque superficiali connesse e gli ecosistemi terrestri che ne dipendono direttamente;

- gli obiettivi di qualità ambientale e altre norme per la protezione dell'acqua esistenti a livello nazionale, unionale o internazionale;

- qualsiasi informazione pertinente in materia di tossicologia, ecotossicologia, persistenza e potenziale di bioaccumulo nonché tendenza alla dispersione degli inquinanti;

d) la metodologia per determinare i livelli di fondo sulla base dei principi di cui alla parte A, punto 3;

e) le ragioni per cui non sono stati stabiliti valori soglia per gli inquinanti e gli indicatori identificati nella tabella 3 del presente allegato.

f) elementi chiave della valutazione dello stato chimico delle acque sotterranee, compresi il livello, il metodo e il periodo di aggregazione dei risultati di monitoraggio, la definizione dell'entità del superamento considerata accettabile e il relativo metodo di calcolo, conformemente all'art. 4, comma 2, lettera c), punto 1), e al punto 3 dell'allegato 5 del decreto legislativo 16 marzo 2009, n. 30.

Qualora uno dei dati di cui alle lettere da a) a f), non sia incluso nei piani di gestione dei bacini idrografici, le motivazioni dell'esclusione sono inserite nei suddetti piani.

## Art. 2.

### *Clausola di invarianza finanziaria*

Dall'attuazione del presente decreto non devono derivare nuovi o maggiori oneri a carico della finanza pubblica. Le Amministrazioni interessate provvedono agli adempimenti derivanti dal presente regolamento con le risorse umane, strumentali e finanziarie disponibili a legislazione vigente.

Il presente decreto sarà pubblicato nella *Gazzetta Ufficiale* della Repubblica italiana.

Roma, 6 luglio 2016

*Il Ministro:* GALLETTI

16A05182

## MINISTERO DELLA SALUTE

ORDINANZA 13 giugno 2016.

**Norme sul divieto di utilizzo e di detenzione di esche o di bocconi avvelenati.**

IL MINISTRO DELLA SALUTE

Visto il testo unico delle leggi sanitarie approvato con regio decreto 27 luglio 1934, n. 1265, e successive modificazioni;

Visto il regolamento di polizia veterinaria approvato con decreto del Presidente della Repubblica 8 febbraio 1954, n. 320, e successive modificazioni;

Visto l'art. 32 della legge 23 dicembre 1978, n. 833, e successive modificazioni;

Vista la legge 11 febbraio 1992, n. 157, recante «Norme per la protezione della fauna selvatica omeoterma e per il prelievo venatorio», in particolare l'art. 21, comma 1, lettera u);

Visto l'art. 117 del decreto legislativo 31 marzo 1998, n. 112;

Visto il decreto del Presidente della Repubblica 6 ottobre 1998, n. 392, concernente «Regolamento recante norme per la semplificazione dei procedimenti di autorizzazione alla produzione e all'immissione in commercio di presidi medico-chirurgici, a norma dell'art. 20, comma 8 della legge 15 marzo 1997, n. 59»;


Visto il decreto legislativo 25 febbraio 2000, n. 174, recante attuazione della direttiva 98/8/CE in materia di immissione sul mercato di biocidi;

Visti gli articoli 440, 544-bis, 544-ter, 638, 650 e 674 del codice penale;

Visto il regolamento (CE) n. 1107/2009 del Parlamento e del Consiglio del 21 ottobre 2009 relativo all'immissione sul mercato dei prodotti fitosanitari e che abroga le direttive del Consiglio 79/117/CEE e 91/414/CEE;

Visto il regolamento (CE) n. 528/2012 del Parlamento e del Consiglio del 22 maggio 2012 relativo alla messa a disposizione sul mercato e all'uso dei biocidi;

Vista l'ordinanza del Ministro della salute 10 febbraio 2012, recante «Norme sul divieto di utilizzo e di detenzione di esche o di bocconi avvelenati», pubblicata nella *Gazzetta Ufficiale* 9 marzo 2012, n. 58, come prorogata dall'ordinanza ministeriale del 14 gennaio 2014, pubblicata nella *Gazzetta Ufficiale* 3 marzo 2014, n. 51, e dall'ordinanza ministeriale 10 febbraio 2015, pubblicata nella *Gazzetta Ufficiale* 2 marzo 2015, n. 50;



Considerato che la presenza di veleni o sostanze tossiche abbandonate nell'ambiente rappresenta un serio rischio per la popolazione umana, in particolare per i bambini, ed è anche causa di contaminazione ambientale;

Considerato che la presenza di sostanze tossiche abbandonate nell'ambiente è causa di danni al patrimonio faunistico, ivi comprese le specie in via d'estinzione, e all'ambiente;

Rilevato che l'adozione delle precedenti ordinanze, ha reso possibile un maggior controllo del fenomeno con significativa riduzione dell'incidenza degli episodi di avvelenamento e con individuazione dei responsabili che sono stati perseguiti ai sensi delle norme penali vigenti, rappresentando quindi un deterrente per il perpetrarsi di ulteriori atti criminosi;

Considerato il persistere di numerosi episodi, accertati da approfondimenti diagnostici eseguiti dagli Istituti zooprofilattici sperimentali territorialmente competenti, relativi ad avvelenamenti e uccisioni di animali domestici e selvatici a causa di esche o bocconi avvelenati, accidentalmente o intenzionalmente disseminati nell'ambiente;

Considerato che continua a sussistere la necessità e l'urgenza di confermare le misure di salvaguardia e prevenzione ai fini del controllo e monitoraggio del predetto fenomeno;

Ordina:

#### Art. 1.

1. Ai fini della tutela della salute pubblica, della salvaguardia e dell'incolumità delle persone, degli animali e dell'ambiente, è vietato a chiunque utilizzare in modo improprio, preparare, miscelare e abbandonare esche e bocconi avvelenati o contenenti sostanze nocive o tossiche, compresi vetri, plastiche e metalli o materiale esplosivo, che possono causare intossicazioni o lesioni o la morte del soggetto che li ingerisce. Sono vietati, altresì, la detenzione, l'utilizzo e l'abbandono di qualsiasi alimento preparato in maniera tale da poter causare intossicazioni o lesioni o la morte del soggetto che lo ingerisce.

#### Art. 2.

1. Le operazioni di derattizzazione e disinfestazione, eseguite da imprese specializzate, sono effettuate mediante l'impiego di prodotti autorizzati con modalità tali da non nuocere in alcun modo alle persone e alle altre specie animali non bersaglio e sono pubblicizzate dalle stesse ditte tramite avvisi esposti nelle zone interessate con almeno cinque giorni lavorativi d'anticipo. Gli avvisi devono contenere l'indicazione di pericolo per la presenza del veleno, gli elementi identificativi del responsabile del trattamento, la durata del trattamento e l'indicazione delle sostanze utilizzate e dei relativi antidoti.

2. Al termine delle operazioni di cui al comma 1 il responsabile della ditta specializzata provvede alla bonifica del sito mediante il ritiro delle esche non utilizzate e delle carcasse di ratti o di altri animali deceduti, informando l'azienda sanitaria locale e l'Istituto zooprofilattico sperimentale territorialmente competenti in caso di recupero di specie non infestanti.

#### Art. 3.

1. Il proprietario o il responsabile dell'animale, deceduto a causa di esche o bocconi avvelenati o che abbia manifestato una sintomatologia riferibile ad avvelenamento, segnala l'episodio ad un medico veterinario che emette la diagnosi di sospetto avvelenamento, corredata da referto anamnestico. L'Ente gestore territorialmente competente o il sindaco sono responsabili per gli animali selvatici e domestici senza proprietario.

#### Art. 4.

1. Il medico veterinario che emette diagnosi di sospetto avvelenamento di un esemplare di specie animale domestica o selvatica ne dà immediata comunicazione al sindaco, al servizio veterinario dell'azienda sanitaria locale e all'Istituto zooprofilattico sperimentale territorialmente competente, inviando i moduli di cui all'allegato 1 e all'allegato 2, sezione A e/o sezione B, della presente ordinanza.


#### Art. 5.

1. Ai fini dell'identificazione del veleno o della sostanza che ha provocato l'avvelenamento, l'azienda sanitaria locale territorialmente competente assicura l'invio di carcasse di animali deceduti per avvelenamento e campioni biologici da essi prelevati, nonché di esche o bocconi sospetti di avvelenamento, all'Istituto zooprofilattico sperimentale competente per territorio. I campioni e le carcasse sono accompagnati dalla diagnosi di sospetto avvelenamento corredata dal referto anamnestico di cui all'art. 3.

2. L'Azienda sanitaria locale può autorizzare il medico veterinario libero professionista o il proprietario dell'animale ad inviare direttamente all'Istituto zooprofilattico sperimentale le carcasse di animali deceduti per avvelenamento, i campioni biologici, nonché le esche o i bocconi sospetti.

#### Art. 6.

1. Gli Istituti zooprofilattici sperimentali sottopongono a necropsia l'animale ed effettuano gli opportuni accertamenti e analisi di laboratorio sui campioni pervenuti o prelevati in sede necroscopica per verificare la presenza di sostanze tossiche o nocive negli stessi.



2. Gli esami necroscopici sugli animali morti per sospetto avvelenamento sono eseguiti e refertati entro quarantotto ore dal loro conferimento e gli esiti comunicati immediatamente alle autorità competenti e al veterinario richiedente. L'esame ispettivo delle esche o dei bocconi che si sospettano contenere sostanze tossiche o nocive deve essere eseguito o refertato entro ventiquattro ore dal loro conferimento e gli esiti comunicati immediatamente alle autorità competenti e al richiedente.

3. Sulla base del quadro anatomopatologico riscontrato, a seguito degli esami necroscopici eseguiti ai sensi del precedente comma 2, il responsabile della necropsia può confermare o meno il sospetto di avvelenamento e decidere se è necessario proseguire con gli accertamenti di laboratorio chimico-tossicologici. Gli esiti delle valutazioni sulla conferma o meno del sospetto di avvelenamento sono immediatamente comunicati dall'Istituto zooprofilattico sperimentale di prima accettazione al medico veterinario che ha segnalato l'evento, alle autorità competenti e, in caso di conferma del sospetto avvelenamento, all'autorità giudiziaria, mediante l'invio del modulo di cui all'allegato 3, sezione A, della presente ordinanza. Gli accertamenti di laboratorio chimico-tossicologici, ove ritenuti necessari per la rilevazione delle sostanze tossiche, sono conclusi e refertati entro trenta giorni dall'arrivo del campione in laboratorio e gli esiti comunicati dall'Istituto zooprofilattico sperimentale di prima accettazione al medico veterinario che ha segnalato l'evento, alle autorità competenti e, in caso di accertato avvelenamento, all'autorità giudiziaria, mediante l'invio del modulo di cui all'allegato 3, sezione B, della presente ordinanza.

4. Nel caso in cui il campione da analizzare sia costituito solo da esche o bocconi sospetti, prima degli esami di laboratorio deve essere eseguito un esame ispettivo atto ad evidenziare la presenza di materiali nocivi, compresi vetri, plastiche e metalli o materiale esplodente. In caso di riscontro positivo sui campioni, l'Istituto zooprofilattico sperimentale territorialmente competente deve darne immediata comunicazione al medico veterinario che ha segnalato l'evento, alle autorità competenti e all'autorità giudiziaria, mediante l'invio del modulo di cui all'allegato 3, sezione C, della presente ordinanza.

5. Per i campioni conferiti dagli organi di polizia giudiziaria per specifiche investigazioni su casi di avvelenamento, vincolati dal segreto istruttorio, le comunicazioni relative al caso sono concordate con gli organi di polizia giudiziaria richiedenti.

#### Art. 7.

1. Il sindaco, a seguito delle segnalazioni di cui all'art. 4, dà immediate disposizioni per l'apertura di un'indagine da effettuare in collaborazione con le Autorità competenti. Entro quarantotto ore dalla ricezione del referto dell'Istituto zooprofilattico sperimentale che non esclude il sospetto di avvelenamento o la presenza di sostanze tossiche o nocive in esche o bocconi, provvede

ad individuare le modalità di bonifica del luogo interessato, anche con l'ausilio di volontari, guardie zoofile o nuclei cinofili antiveleno e organi di polizia giudiziaria, nonché a segnalare, con apposita cartellonistica, la sospetta presenza nell'area di esche o bocconi avvelenati e a intensificare i controlli da parte delle autorità preposte nelle aree considerate a rischio sulla base di precedenti segnalazioni.

2. Al fine di coordinare la gestione degli interventi da effettuare e di monitorare il fenomeno, le Prefetture attivano un tavolo di coordinamento presieduto dal Prefetto o da un suo rappresentante, composto da:

- a) un rappresentante della regione o della provincia autonoma;
- b) un rappresentante del Servizio veterinario delle aziende sanitarie locali competenti per territorio;
- c) un rappresentante del Corpo forestale dello Stato;
- d) un rappresentante dell'Istituto zooprofilattico sperimentale competente per territorio;
- e) un rappresentante delle Guardie zoofile;
- f) uno o più rappresentanti dell'Ordine provinciale dei medici veterinari.

3. Detto tavolo è integrato, all'occorrenza, dai sindaci e dai rappresentanti delle Forze dell'ordine dei comuni interessati dal fenomeno.

#### Art. 8.


1. La presente ordinanza entra in vigore il giorno della pubblicazione nella *Gazzetta Ufficiale* e ha efficacia per dodici mesi.

La presente ordinanza è trasmessa alla Corte dei conti per la registrazione e pubblicata nella *Gazzetta Ufficiale* della Repubblica italiana.

Roma, 13 giugno 2016

*Il Ministro:* LORENZIN

Registrato alla Corte dei conti il 28 giugno 2016  
Ufficio di controllo sugli atti del MFUR, MIBAC, Min. salute e Min. lavoro, foglio n. 2795



## Modulo per la segnalazione di sospetto avvelenamento

<b>A:</b> Sindaco del comune di _____ Fax/PEC : _____  Servizio Veterinario Ufficiale ASL _____ Fax/PEC: _____  Istituto Zooprofilattico Sperimentale _____ Fax/PEC: _____
--

Data \_\_\_/\_\_\_/20\_\_\_

Il/la sottoscritto/a \_\_\_\_\_,

Veterinario: ASL [ ] specificare quale \_\_\_\_\_ Libero professionista [ ]

Altro (es. Parchi, Riserve o Centri di recupero) [ ] specificare quale \_\_\_\_\_

Comune: \_\_\_\_\_ Provincia: \_\_\_\_\_

Via: \_\_\_\_\_ n \_\_\_\_\_

Telefono: \_\_\_\_\_ Fax: \_\_\_\_\_

E-mail: \_\_\_\_\_ Cellulare \_\_\_\_\_

segnala che sulla base di: Sintomatologia [ ] Morte sospetta [ ]

emette diagnosi di sospetto di avvelenamento di N. \_\_\_ esemplari appartenente/i alla specie  
 \_\_\_\_\_ e al fine della conferma invia il/i seguente/i  
 campione/i:

Carcassa [ ] contenuto gastrico/vomito [ ]


Organi interni\* [ ] \_\_\_\_\_ Altri liquidi organici\* [ ] \_\_\_\_\_

\*specificare quali

all'IZS competente per territorio per la conferma della diagnosi.

Timbro e firma leggibile del veterinario dichiarante

\_\_\_\_\_



## SEZIONE A - SCHEDA DI ACCOMPAGNAMENTO CARCASSA/CAMPIONI

## SOSPETTO AVELENAMENTO

(COMPILARE UNA SCHEDA PER OGNI ANIMALE) (PER LE ESCE/BOCCONI RIEMPIRE IL MODULO B)

## 1. Diagnosi di sospetto avvelenamento emessa da:

Nome e Cognome veterinario richiedente: _____	
Veterinario: ASL [ ] specificare quale _____	Libero professionista [ ] _____
Altro (es. Parchi, Riserve o Centri di recupero) [ ] specificare quale _____	
Comune: _____	Provincia: _____
Via*: _____	n _____
Telefono: _____	Fax: _____
E-mail: _____	Cellulare _____

## 2. Materiale inviato:


Carcassa/e [ ] n° _____	Contenuto gastrico [ ] _____	Vomito [ ] _____
Organo/i [ ] specificare quale/i _____		
Altri liquidi organici [ ] specificare quale/i _____		

## 3. Dati del proprietario dell'animale

Nome e Cognome*: _____	
Via: _____	Comune: _____
Provincia: _____	Telefono: _____
* se animale randagio o selvatico specificare il comune o l'Ente	


## 4. Luogo di ritrovamento

Comune: _____	Località: _____			
Via: _____	n _____			
Zona: urbana [ ]	agricola [ ]	boschiva [ ]	privata [ ]	altro _____
Coordinate geografiche: WGS84 [ ] EDI50 [ ] GAUSS BOAGA [ ] Altro _____				
Latitudine N _____		Longitudine E _____		
(in caso di assenza di rilevamento tramite GPS, utilizzare Google Maps o Google Earth e indicare le coordinate che compaiono alla base dell'immagine. Indicare alla voce altro quale dei due programmi è stato usato.				
E' il primo rinvenimento?		SI [ ] NO [ ]		
Ci sono state altre segnalazioni nella stessa area?		SI [ ] NO [ ]		
Se sì, quando sono avvenute? Ultima settimana [ ]		Ultimo mese [ ]		
Mesi fa [ ]		Anni fa [ ]		
ASL di riferimento del luogo del sospetto avvelenamento: _____				



## 5. Specie animale e anamnesi

<b>Specie animale:</b> _____			
<b>Età:</b> cucciolo ( $\leq 6$ mesi) [ ]      sub-adulto (7-18 mesi) [ ]      adulto ( $> 18$ mesi) [ ]			
<b>Sesso:</b> maschio [ ]      femmina [ ]			
<b>Tatuaggio o microchip:</b> NO [ ]      SI [ ]      N°: _____ (se previsto dalla normativa)			
<b>Quando è stato visto l'animale vivo prima del ritrovamento?</b>			
0 - 2 ore [ ]	3-6 ore [ ]	7-12 ore [ ]	> 12 ore [ ]
<b>A quando risale l'ultimo pasto dell'animale prima della morte?</b>			
0 - 2 ore [ ]	3-6 ore [ ]	7-12 ore [ ]	> 12 ore [ ]
<b>Cosa mangia abitualmente l'animale ?</b>			
Mangime secco [ ]	Mangime umido [ ]	Altro [ ] (specificare) _____	
<b>Dove vive l'animale ?</b>			
In casa [ ]	In giardino [ ]	Libero [ ]	Altro [ ] _____
<b>Numero di animali coinvolti</b> _____			
<b>È stata trovata un'esca/boccone nelle vicinanze dell'animale?</b> SI [ ]      NO [ ]			
<b>Se raccolta e inviata, riempire la scheda per sospetta esca avvelenata (sezione B).</b>			
<b>Anamnesi:</b> _____			
Sconosciuta [ ]      Trovato morto [ ]      Trovato vivo [ ]			
<b>Sintomatologia (da riempirsi a cura del veterinario richiedente):</b>			
[ ] Ipertermia	[ ] Scialorrea	[ ] Vomito	[ ] Diarrea
[ ] Ipotermia	[ ] Convulsioni	[ ] Tremori	[ ] Incoordinazione
[ ] Tachipnea	[ ] Brachipnea	[ ] Tachicardia	[ ] Bradicardia
[ ] Polidipsia	[ ] Perdita di sangue dagli orifizi naturali		
[ ] Ottundimento del sensorio	[ ] Aggressività/irrequietezza		
Altro _____			
<b>Terapia praticata (specificare i farmaci che sono stati utilizzati):</b>			
[ 1 ] _____	[ 2 ] _____		
[ 3 ] _____	[ 4 ] _____		
[ 5 ] _____	[ 6 ] _____		
<b>È stato utilizzato del carbone attivo?</b> SI [ ]      NO [ ]			
<b>È stata fatta la lavanda gastrica?</b> SI [ ]      NO [ ]			
<b>Se sì, è stata inviato il contenuto gastrico per la ricerca di tossici?</b> SI [ ]      NO [ ]			
<b>Negli ultimi 15 giorni sono stati effettuati trattamenti in casa, nel giardino o nell'orto con fitosanitari, insetticidi, lumachicidi o altre sostanze potenzialmente tossiche?</b> SI [ ]      NO [ ]			
<b>Se sì, indicare quale o quali sostanze sono state usate:</b>			
[ 1 ] _____	[ 2 ] _____		
[ 3 ] _____	[ 4 ] _____		



Si ritiene essere un avvelenamento: **accidentale**<sup>1</sup> [ ]    **doloso**<sup>2</sup> [ ]    **non saprei** [ ]

<sup>1</sup> Dovuto ad uso improprio o involontario di sostanze tossiche (per es. linciacidi, raticidi, ecc.)

<sup>2</sup> Il tossico è stato utilizzato volontariamente per avvelenare l'animale

#### 6. Tossico sospetto

In base ai dati anamnestici e/o clinici, si richiede la ricerca della seguente sostanza tossica :

anticoagulanti [ ]    pesticidi [ ]    metaldeide [ ]    stricnina [ ]

fosforo di zinco [ ]    altro [ ] (specificare) \_\_\_\_\_

DATA


\_\_\_\_\_

FIRMA e TIMBRO DEL VETERINARIO  
RICHIEDENTE

\_\_\_\_\_

FIRMA DEL RESPONSABILE  
DELL'ANIMALE

\_\_\_\_\_



## SEZIONE B - SCHEDA DI ACCOMPAGNAMENTO BOCCONE/ESCA

## SOSPETTO AVVELENAMENTO

## 1. Dati di chi ha ritrovato l'esca

Nome e Cognome: _____	
Comune: _____	Provincia: _____
Via: _____ n _____	
Telefono: _____	Fax: _____
E-mail: _____	Cellulare: _____

## 2. Dati del medico veterinario


Nome e Cognome veterinario richiedente: _____	
Veterinario: ASL <input type="checkbox"/> ] specificare quale _____	Libero professionista <input type="checkbox"/> ]
Altro (es. Parchi, Riserve o Centri di recupero) <input type="checkbox"/> ] specificare quale _____	
Comune: _____	Provincia: _____
Via: _____ n _____	
Telefono: _____	Fax: _____
E-mail: _____	Cellulare _____

## 3. Dati località di ritrovamento

Comune: _____	Provincia: _____
Località: _____	
Via: _____ n _____	
Zona: <input type="checkbox"/> ] urbana <input type="checkbox"/> ] agricola <input type="checkbox"/> ] boschiva <input type="checkbox"/> ] privata <input type="checkbox"/> ] altro _____	
Coordinate geografiche: WGS84 <input type="checkbox"/> ] EDI50 <input type="checkbox"/> ] GAUSS BOAGA <input type="checkbox"/> ] Altro _____	
Latitudine N _____	Longitudine E _____
E' il primo rinvenimento?	SI <input type="checkbox"/> ] NO <input type="checkbox"/> ]
Ci sono state altre segnalazioni nella stessa area?	SI <input type="checkbox"/> ] NO <input type="checkbox"/> ]
Se sì, quando sono avvenute? Ultima settimana <input type="checkbox"/> ]	Ultimo mese <input type="checkbox"/> ] Mesi fa <input type="checkbox"/> ]
ASL di riferimento del luogo del sospetto avvelenamento*: _____	
Rinvenuta:	
in prossimità di uno più animale/i morto/i o con sintomatologia sospetta	SI <input type="checkbox"/> ] NO <input type="checkbox"/> ]
nell'ambiente:	SI <input type="checkbox"/> ] NO <input type="checkbox"/> ]
Numero di esche rinvenute: _____	

DATA

FIRMA DEL RICHIEDENTE





**Sezione A Modulo di conferma/non conferma del sospetto  
avvelenamento sulla base della necropsopia**

Istituto Zooprofilattico Sperimentale

Data \_\_/\_\_/20\_\_

Al:

Sindaco del comune di \_\_\_\_\_

Fax/PEC: \_\_\_\_\_

Servizi Veterinari ASL di \_\_\_\_\_

Fax/PEC: \_\_\_\_\_

Medico veterinario segnalante \_\_\_\_\_

Fax/PEC: \_\_\_\_\_

Procura della Repubblica\* di \_\_\_\_\_

Fax/PEC: \_\_\_\_\_

**SI COMUNICA**

che sulla base dell'esame anatomico-patologico eseguito sul campione con N. \_\_\_\_\_, il cui rapporto di prova si allega in copia:


**[1] IL QUADRO ANATOMOPATOLOGICO NON ESCLUDE IL SOSPETTO DI  
AVVELENAMENTO E SONO IN CORSO ESAMI DI LABORATORIO**

**[2] IL QUADRO ANATOMOPATOLOGICO NON CONFERMA IL SOSPETTO  
AVVELENAMENTO**

**Firma**

\_\_\_\_\_

**\* inviare solo nel caso in cui venga barrata la casella [1]**



**Sez. B Modulo di comunicazione conferma/non conferma rilevazione sostanze tossiche**

Istituto Zooprofilattico Sperimentale

Data \_\_\_/\_\_\_/20\_\_\_

Al:

Sindaco del comune di \_\_\_\_\_

Fax/PEC: \_\_\_\_\_

Servizi Veterinari ASL di \_\_\_\_\_

Fax/PEC: \_\_\_\_\_

Medico veterinario segnalante \_\_\_\_\_

Fax/PEC: \_\_\_\_\_

Procura della Repubblica\* di \_\_\_\_\_

Fax/PEC: \_\_\_\_\_

\* inviare solo nel caso di conferma

SI COMUNICA

che sulla base dell'esame tossicologico eseguito sul campione di


Carcassa [ ]                      Contenuto gastrico/vomito [ ]

Organi interni [ ]                      Altro [ ]

con N. \_\_\_\_\_, il cui rapporto di prova si allega in copia, la presenza di sostanze tossiche/nocive è \_\_\_\_\_

FIRMA DEL VETERINARIO

\_\_\_\_\_



**Sez. C Modulo di comunicazione presenza sostanze nocive in esca/boccone**

Istituto Zooprofilattico Sperimentale

Data \_\_\_/\_\_\_/20\_\_\_

**Al:**

**Sindaco del comune di** \_\_\_\_\_

**Fax/PEC:** \_\_\_\_\_

**Servizi Veterinari ASL di** \_\_\_\_\_

**Fax/PEC:** \_\_\_\_\_

**Medico veterinario segnalante** \_\_\_\_\_

**Fax/PEC:** \_\_\_\_\_

**Procura della Repubblica di** \_\_\_\_\_

**Fax/PEC:** \_\_\_\_\_

SI COMUNICA

che sulla base dell'esame ispettivo eseguito sul campione di esca/boccone con N. \_\_\_\_\_, il cui rapporto di prova si allega in copia, si conferma la presenza di sostanze nocive.

**FIRMA**

\_\_\_\_\_

